

Рекомендации родителям.



Беседа с детьми по теме: «Великая Отечественная Война»:

1. Что случилось рано утром 22 июня 1941 года?
2. Кто напал на нашу Родину?
3. Зачем Гитлер приказал своим войскам захватить нашу страну?
4. Почему война называется Великая Отечественная?
5. Сколько по времени длилась война?
6. Кто победил в войне?
7. Когда мы отмечаем День Победы?

22 июня 1941 года на нашу Родину напали немецкие фашисты. Напали словно воры, словно разбойники. Они хотели захватить наши земли, наши города и сёла, а наших людей либо убить, либо сделать своими слугами и рабами. Началась Великая Отечественная война.

Враги напали на нас неожиданно. У них было больше танков и самолётов. Наши армии отступали. Бои шли на земле, в небе, на море..

Немецкие самолеты бомбили города, аэродромы, железнодорожные станции, они бомбили больницы, где лечились больные люди: взрослые и дети. Бомбы падали на жилые дома, детские сады и школы. Они обстреливали из орудий тихие деревни. Поджигали поля. Враги не разбирали где взрослые, где дети-всех убивали на своем пути. И топтали, топтали нашу родную землю.

Все: и стар, и млад встали на защиту нашей Родины. Ваши прабабушки, прадедушки шли на войну, даже подростки рвались на фронт и каждый защищал свое Отечество

Война длилась очень долго-4 года. Много людей погибло. Но наша доблестная армия не сдалась, она не только прогнала врага с нашей земли, но и освободила народы других стран, захваченных фашистами. Наши солдаты дошли до Берлина — главного города в Германии. И там, на самом главном здании, которое называлось Рейхстагом, был водружен наш красный флаг Победы.

Пословицы о Родине.

- «Жить - Родине служить»
- «Для Родины своей ни сил, ни жизни не жалеи»
- «Родина- Мать, умей за нее постоять»
- «Береги землю родимую, как мать родную».

Цель: объяснить детям значение и назначение пословиц.

Триз - минутка – решение проблем «Дети играют в футбол. Один из них падает, он сильно ушибся. Что делать?» Учить детей представлять проблемную ситуацию, происходящую в действительности. С помощью воспитателя учить решать проблемную ситуацию.

Наблюдение за велосипедом.

Цель: закреплять знания о назначении велосипеда Подвижная игра «Не попадись» Цель: закреплять умение бегать, ловко увертываться, прыгать.

Метание предметов в цель. Цель: развивать силу рук, глазомер, умение концентрировать внимание на объекте.

Украшаем с детьми окна к празднику «Окно Победы».

Цель: формировать умения использовать нужную цветовую гамму для передачи эмоционального и цветового состояния праздничного окна.



Дидактические игры

«Назови «соседей» числа» Цель: Учить называть предыдущее и последующее число для каждого числа натурального ряда в пределах 10.

«Считаем по порядку» Цель: Закреплять умение отвечать на вопросы «Сколько?», «Который по счету?», «На котором месте?»

«Доскажи словечко» Цель: закрепление употребления в речи существительных в родительном падеже множественного числа.

«Назови сутки» Цель: закреплять представления о частях суток (утро, день, вечер, ночь).

«У кого – кто» Цель: закреплять правильное употребление существительных множественного числа в родительном падеже.

«Кто где живёт» Цель: закрепить признак действия, места, времени, назначение.

«Назови ласково» Цель: учить образовывать существительные с уменьшительно-ласкательными суффиксами.


«Что из чего сделано» Цель: Закреплять название материалов.

Чтение.

Читаем рассказы и повести о войне. К.Симонов, А.Толстой, М.Шолохов, В.Богданов, Р.Погодин.



Валя Котик



■ Когда Валя учился в школе №4 города Шепетовки, был признанным вожаком пионеров, своих ровесников.

Когда в Шепетовку ворвались фашисты, Валя Котик вместе с друзьями решил бороться с врагом. Ребята собрали на месте боев оружие, которое потом партизаны на возу с сеном переправили в отряд.

Присмотревшись к мальчику, партизаны доверили Вале быть связным и разведчиком в своей подпольной организации. Он узнавал расположение вражеских постов, порядок смены караула.

Когда в городе начались аресты, Валя вместе с мамой и братом Виктором ушел к партизанам. Пионер, которому только исполнилось четырнадцать лет, сражался плечом к плечу со взрослыми, освобождая родную землю. На его счету - шесть вражеских эшелонов, взорванных на пути к фронту. Валя Котик был награжден орденом отечественной войны 1 степени, медалью "Партизану Отечественной войны" 2 степени.

Валя Котик погиб как герой, и Родина посмертно удостоила его званием Героя Советского Союза. Перед школой, в которой учился этот отважный пионер, поставлен ему памятник. И сегодня пионеры отдадут герою салют.

Работа с картиной. 1-3 этап. «Отдых после боя»



«Строим военную технику» Цель: закрепляем знания детей, сооружать постройки из крупного и мелкого строительного материала, использовать детали разного цвета для создания и украшения построек.








<http://www.liveinternet.ru/users/tinemechanic/>

Работа с графическим диктантом.

КОРАБЛИК



1↑ 1→ 1↑ 2→ 1↓ 2→ 1↙ 4←

РОБОТ

1↓ 2← 3↑ 1← 3↓ 2← 1↑ 1→ 5↑
 2← 1↑ 3→ 1↑ 1← 3↑ 3→ 3↓ 1←
 1↓ 3→ 1↓ 2← 5↓ 1→

